

FAXcarne

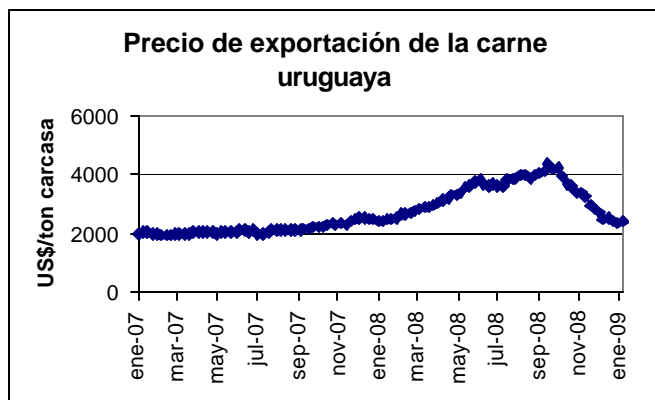
Información y análisis del mercado ganadero

Edición: 783

Fecha: miércoles 28 de enero de 2009

Editor: Rafael Tardáguila

- ✂ **Mejóro la demanda de carne uruguaya por parte de EEUU**
- ✂ **La sequía sigue presionando y se dispara la faena en Uruguay**
- ✂ **Eliminaron peso mínimo de faena de terneros en Argentina para aliviar los campos**
- ✂ **Brasil cerca de obtener la habilitación al mercado chileno**
- ✂ **Fuerte baja en la cantidad de ganado confinado en EEUU**
- ✂ **Sigue cayendo el stock ganadero ruso**
- ✂ **Sacrifican ganado en Irlanda del Norte por contaminación con Dioxinas**



FOB Mercosur

La reactivación de la demanda desde EEUU –aunque a bajos precios- es el dato principal de esta semana, ya que puede significar una salida para la abundante oferta de carne para manufacturar y muestra que los problemas vinculados a los procedimientos de chequeo de Escherichia coli van quedando definitivamente superados.

Mientras se mantiene una demanda interesada desde Europa, parece más cauta la reactivación de la demanda desde Rusia, donde enero venía mostrando un proceso interesante de recuperación del interés. Aunque el descongelamiento de los puertos rusos hace presumir una gradual reactivación, las limitantes en el crédito disponible siguen pesando y tampoco quieren presionar a un punto tal que los precios ajusten al alza. En el caso de EEUU, hay poca esperanza en la exportación de cortes de alto valor por volúmenes importantes ya que los precios siguen muy presionados a la baja en aquel mercado y se supone continuarán

así en tanto persistan los temores por el futuro de la economía.

Los datos oficiales de exportación parecen indicar que el precio promedio de las ventas encontrarían un piso cerca de US\$ 2.500 por tonelada carcasa, aunque la baja en la calidad de los productos que se exportarán en los próximos meses puede llevar a que esa referencia baje aún cuando los precios de los cortes se mantengan o recuperen levemente.

Uruguay

Breeders & Packer comenzaría a faenar a mediados de año

La empresa de capitales ingleses Breeders & Packers Meat Uruguay anunció el avance de las obras de construcción de su planta en el límite de los departamentos de Durazno y Flores, donde prevé realizar las primeras faenas de prueba por mayo o junio de este año. La inversión total del emprendimiento supera los US\$ 80 millones, precisó a El País el gerente general de la empresa, Roberto Palma.

A través de la nueva planta la empresa comenzará abasteciendo al mercado interno, y luego de obtener las habilitaciones oficiales irá ampliando los destinos de colocación en el exterior, ya que actualmente le vende solamente a dos supermercados de la UE. El objetivo del grupo es industrializar la materia prima de primer nivel en su frigorífico.

"La máxima capacidad de faena se alcanzará en el 2010", estimó Palma.

Precios administrados

El gobierno uruguayo acordó con la industria durante esta semana precios administrados para el peceto y

Faena total de vacunos del 11/1 - 17/1				Faena por categoría				
Frigorífico	Acumulado	% Total	Ult Sem.		03-ene	10-ene	17-ene	24-ene
Marfrig - Colonia	12.783	8,22%	3.977	Total	39.882	42.601	46.596	54.290
Las Piedras	12.165	7,82%	4.230	Novillos	21.366	21.671	22.114	24.456
Marfrig - Tacuarembó	11.498	7,39%	4.442	Vacas	17.613	19.726	23.161	26.314
San Jacinto-Nirea	10.833	6,96%	3.552	Composición porcentual de la faena				
Frig. PULSA	10.452	6,72%	3.466		03-ene	10-ene	17-ene	24-ene
Carrasco	10.209	6,56%	3.640	Vacas	44,2%	46,3%	49,7%	48,5%
Marfrig - Cledinor	10.015	6,44%	2.773	Novillos	53,6%	50,9%	47,5%	45,0%
Bertin - Canelones	9.642	6,20%	3.594	Otros	2,3%	2,8%	2,8%	6,5%
Onticor SA - Pando	8.064	5,18%	2.964	Exportaciones semanales por destino (ton carcasa)				
Lorsinal	7.207	4,63%	2.424	Vacuna	27-dic	03-ene	10-ene	17-ene
Schneck	6.906	4,44%	2.648	Total	6.257	5.219	4.912	5.684
Las Moras - Chiadel	6.456	4,15%	2.017	UE	1.258	1.055	1.089	1.529
Solis-Ersinal	5.135	3,30%	1.723	Reino Unido	524	319	276	299
Clademar (Frig Florida)	4.721	3,03%	1.559	NAFTA	2.924	2.568	1.168	2.427
Bilacor - Frigoyi	4.565	2,93%	1.517	EEUU **	1.055	1.081	283	1.081
Copayan	4.473	2,87%	1.383	México	70	73	40	178
Sarubbi-Sirsil	3.915	2,52%	1.711	Canadá	1.800	1.414	845	1.167
Casa Blanca	3.390	2,18%	1.157	Israel	50	142	70	73
Oferan SA - La Trinidad	2.108	1,35%	671	Mercosur *	199	196	332	126
Ardistar-Cattivelli	1.990	1,28%	479	Brasil	146	100	168	40
Marfrig - Inaler	1.896	1,22%	1.896	Chile	31	69	138	66
Miriam Cravea	1.325	0,85%	283	Sudáfrica	154	269	155	151
Total	155.598		54.290	Fed. Rusa	509	107	564	263

Fuente: INAC En amarillo datos estimados

* incluye Chile ** incluye Puerto Rico

empiece a operar la nueva playa de faena. Así, aunque sea por factores circunstanciales, las bocas de salida para el ganado que se está ofertando masivamente son limitadas y la necesidad de vender como consecuencia de la sequía son en algunas zonas desesperantes. Los frigoríficos están comprados por varios días y las referencias que se manejan se mantienen en un eje de US\$ 1,90 por kilo de carcasa de novillos especiales y pesados (en general las más grandes). Aunque se llega a pagar US\$ 1,95 en segunda

Ovinos: faena, precios y exportaciones de Uruguay					
Faena	03-ene	10-ene	17-ene	24-ene	
Ovejas	2.152	3.918	10.312	7.908	
Capones	2.119	1.693	4.566	4.952	
Borregos	3.039	5.224	8.738	8.092	
Corderos	32.151	29.851	32.159	25.330	
Total	39.461	40.698	55.807	46.329	
Por planta	Semana del 24/1 - 31/1		Acumulado en 2008		
	Total	Corderos	Total	Corderos	
Carrasco	10.962	0	37.810	924	
Frigocerro	11.482	0	34.965	0	
San Jacinto-Nirea	7.171	0	27.443	0	
Las Piedras	3.307	0	17.313	0	
Las Moras - Chiadel	2.883	1.465	9.326	8.231	
Precios	Ayer	Semana	Mes	Dif. Mes %	
	Cordero pesado	180	180	170	5,9%
	Capón gordo	120	Nom	130	-7,7%
	Oveja gorda	105	Nom	110	-4,5%
Exportaciones	27-dic	03-ene	10-ene	17-ene	
	Total	243	171	94	374
	UE	158	48	28	184
	Brasil	48	9	35	48

En ctvos US\$/k en 2da balanza,

exps. en tons peso carcasa. Fuentes: propias, INAC, MGAP y ACG

partidas de carne picada congelada. El peceto irá a las carnicerías a un precio de US\$ 4 por kilo aproximadamente, en tanto la carne picada 85CL irá a un precio de US\$ 2 por kilo.

Mercado

El mercado de la hacienda gorda se mantiene equilibrado en un difícil balance entre lo escaso de los novillos de buena calidad y una sobreoferta de ganado en estado regular y malo. Aunque escasas, las partidas de ganado bien terminado siguen apareciendo. Para vacas y novillos de regular calidad el mercado está cada vez más pesado. Algunos operadores ven un cierto riesgo de saturación. En efecto, hay escasa faena en Sarubbi, en los próximos días dejaría de comprar la empresa que está faenando en el frigorífico Florida. A su vez, la planta de Marfrig-Tacuarembó cerró el viernes pasado y permanecerá sin actividad por dos semanas, hasta el viernes 6 de febrero cuando

balanza, ese precio es difícil de conseguir y en cambio son frecuentes los lotes que cotizan entre US\$ 1,85 y US\$ 1,90. El plazo de entrada es muy variable según la categoría. Son cortas las entradas para novillos de buena terminación, pero se han estirado las entradas para las vacas manufactura.

Las mejores vacas se pagan entre US\$ 1,55 y US\$ 1,56, pero ese precio es referencia para las de mayor calidad. El grueso de la oferta está constituido por animales faltos por los que la industria generalmente no paga más de US\$ 1,50.

El fuerte aumento en la faena de vacunos impactó directamente en el mercado de ovinos que está más pesado y solo mantiene el interés por los mejores corderos, que mantienen una referencia de US\$ 1,80. No hay interés por corderos livianos y tampoco por adultos, los que tienen las entradas postergadas. Por ovinos adultos el precio tiende a US\$ 1 en segunda balanza, casi sin distinción entre capones y ovejas. Lo único que puede cambiar el panorama actual es una lluvia importante, la que tendría efecto a dos puntas, aliviaría en el corto plazo y permitiría la siembra de avenas que generen forraje para el otoño. En caso de que eso no ocurra, se acentuará la escasez de ganado gordo y se agudizará la presión de la oferta por vacas y novillos de muy bajo rendimiento carnicero a los que la industria tiene cada vez más dificultad para colocar. La industria está encontrando trabas adicionales para exportar derivadas de la mudanza de la oficina que expide certificados sanitarios en el puerto y de la preparación de las diversas misiones sanitarias que llegan a Uruguay en febrero. Vendrán inspecciones desde la Unión Europea, EEUU e Israel, lo que tiene al personal del Ministerio de Ganadería exigido en sus tareas.

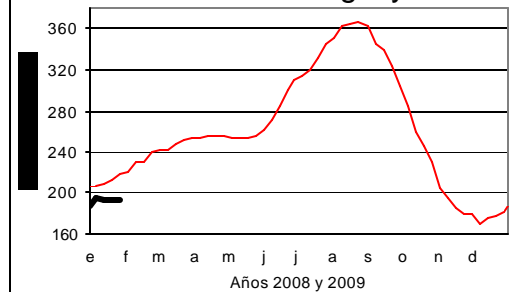
Ganado gordo en el mundo

Estimación precio carcasa (US\$/k, en la región a plazo)

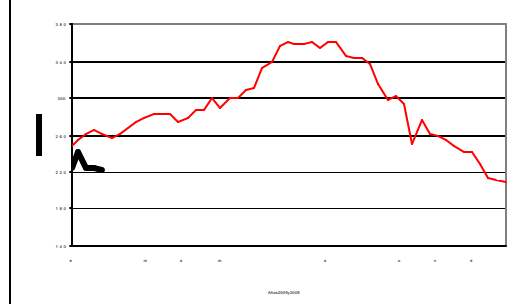
Novillos		27-ene	20-ene	30-dic	Dif % mes
Uruguay	Especial	1,92	1,93	1,87	2,7%
Argentina	Expor + 480 kv	1,65	1,68	1,62	2,3%
Argentina	Consumo 430-460 kv	1,33	1,32	1,35	-1,8%
Brasil	San Pablo	2,25	2,21	2,22	1,7%
Brasil	RS - Porto Alegre	2,17	2,09	2,12	2,4%
Brasil	MS - Campo Grande	2,07	2,05	1,98	4,5%
EEUU	Novillo	2,91	2,98	2,94	-0,9%
Australia	Abasto (170-230 kc)	s/d	s/d	s/d	-
Australia	Buey a Japón (300-400 kc)	s/d	s/d	s/d	-
N. Zelanda	Toros (270-295 k carcasa)	1,80	1,89	1,93	-6,7%
Japón	Wagyu A5 (Tokyo)	s/d	s/d	s/d	-
Vacas		Último	Semana	Mes	Dif % mes
Uruguay	Especiales	1,57	1,58	1,55	1,3%
Uruguay	Manufactura alta	1,20	1,22	1,24	-3,2%
Argentina	Especial a buena	0,83	1,16	1,08	-22,7%
Argentina	Manufactura	0,74	0,86	0,93	-21,1%
Brasil	Vaca SP	2,27	2,19	2,23	1,8%
Brasil	Vaca RS	2,15	2,07	2,10	2,5%
Brasil	Vaca MS	1,98	2,00	1,91	3,5%
EEUU	Vaquillona	2,90	2,97	2,94	-1,3%
Australia	Vaca a EEUU	s/d	s/d	s/d	-
N. Zelanda	Vaca (195-220 k carcasa)	1,29	1,36	1,38	-6,4%

Fuentes: propias, ACG, Mercado de Liniers SA, ONCCA, FNP, USDA, MLA

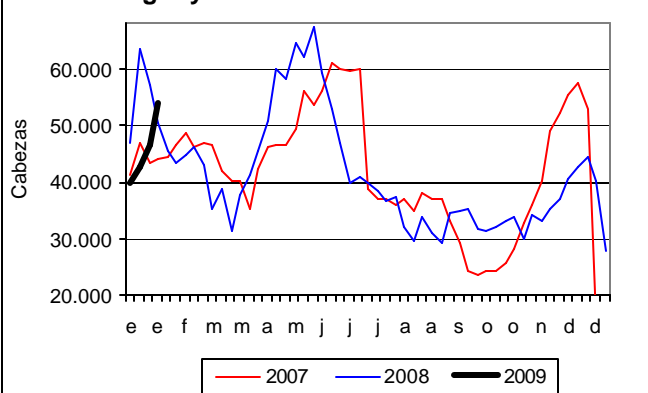
Novillo en Uruguay



Novillo en San Pablo



Uruguay: faena semanal de vacunos



Faena

La faena aceleró el ritmo de crecimiento característico de este año y sigue en los mayores niveles desde junio. Entraron 54.290 vacunos a plantas de faena, 16,5% más que en la anterior, y por primera vez por encima de la misma semana de 2008, 7,6%. El aumento fue tanto en novillos como en vacas. Ingresaron a planta 26.456 novillos (48,7% del total), 26.314 vacas (48,5%), 521 terneros y 999 toros. Las plantas con más actividad fueron Marfrig-Tacuarembó (4.442), Las Piedras (4.230), Marfrig-Colonia (3.977), Carrasco (3.640) y Canelones (3.594). Los que más novillos faenaron fueron Marfrig-Colonia (3.169), Las Piedras (2.686), Carrasco (2.128), Ontilcor (2.087) y Marfrig-Tacuarembó (2.019). En vacas lideró Marfrig-Tacuarembó (2.337), Bertin Canelones (2.139), Schneck (2.041), San Jacinto Nirea (2.029) y Pulsa (1.582).

En cambio, bajó la faena de ovinos, que fue 17% menos que la semana anterior. Totalizó 46.329 animales de los cuales 25.330 fueron corderos. Las plantas con más actividad fueron Frigocerro (11.482), seguido por Carrasco (10.962) y San Jacinto (7.171).

Argentina

Presidenta declaró emergencia agropecuaria

Cristina Fernández firmó el lunes el decreto que declara la emergencia agropecuaria nacional para las provincias y territorios afectados por la sequía, que favorece a los productores de esas zonas con la prórroga por un año del pago de los impuestos a las ganancias, a la ganancia mínima presunta y a los bienes personales. A este decreto se le sumó otro referido al agro, que establece la gratuidad de las denominadas Cartas de Porte, documentos que autorizan el transporte de cereales en el país. Hasta ahora estos permisos eran gestionados y cobrados por la Federación Agraria, que se financiaba con la comercialización de este instrumento. Entre aranceles y comisiones que se pagaban por estos permisos la cifra manejada anualmente alcanzaba A\$ 200 millones (US\$ 57 millones).

El secretario de Agricultura, Carlos Cheppi, precisó que la aplicación del decreto de emergencia agropecuaria "no va a ser automática", y que en los plazos fijados por la ley "nos vamos a tomar el tiempo para analizar los casos."

Quedó sin efecto el peso mínimo de faena

Quedó sin efecto la resolución que establecía un peso mínimo de faena de 280 kilos, tal cual lo había anunciado la presidenta Cristina Fernández semanas atrás, si bien la nueva normativa no fue aún publicada en el Boletín Oficial. Actualmente ya se están faenando animales de menor peso. El límite de peso mínimo de

faena fue suspendido por un plazo de 180 días como forma de agilizar la comercialización de terneros en las zonas afectadas por la sequía. El pedido de cambio de la resolución había sido reclamado por Confederaciones Rurales Argentinas (CRA) a comienzos de año. Sin embargo, desde la gremial precisaron que el reclamo es la eliminación del peso mínimo de faena.

Efectos de la sequía se acentuarán en unos meses

Lo peor de la sequía que padece buena parte de las regiones productivas de Argentina no es la mortandad actual de animales sino el pasaje del invierno en mal estado y con falta de alimentos, sostuvieron distintos especialistas. Si el otoño no es llovedor, el invierno puede ser fatal", pronostican.

"La pérdida no es la vaca que se muere, sino los terneros que no van a nacer, la mayor reposición que habrá que hacer y la inversión que habrá que hacer para volver a tener pasturas", señaló el veterinario Marcial Buiatti, coordinador departamental de la Fundación de Lucha Contra la Fiebre Aftosa (Fucofa). Normalmente en esta época la vaca recupera su condición corporal para entrar en buena forma el invierno, algo que no está sucediendo actualmente, señaló el técnico.

JBS quiere expandir feedlots en Argentina

JBS –el gigante cárnico brasileño- quiere introducir el negocio de los feedlots en Argentina, país conocido por sus bifés de carne producida a pasto. Si bien quiere expandir su producción se encuentra con la limitante de tierras, por lo cual los feedlots pueden ser una buena alternativa para dicho objetivo.

Brasil

Cadena cárnica busca apoyo del gobierno para ampliar exportaciones

Representantes del sector cárnico exportador –preocupados por la caída en los volúmenes exportados- se reunieron el miércoles con el ministro de Ganadería, Reinhold Stephanes para reclamar el apoyo del gobierno para ampliar las ventas al exterior y recuperar mercados como el chileno o la Unión Europea.

"Es importante que se recupere el mercado de la Unión Europea, que potencialmente puede alcanzar las 300 mil toneladas al año. Sería un gran aliento para la industria de la carne, para la pecuaria brasileña en este momento de crisis, donde otros mercados como Rusia y Oriente Medio están mostrando una caída acentuada en los volúmenes y precios en los últimos meses," declaró Roberto Gianetti da Fonseca, presidente de la Asociación Brasileña de Exportadores de Carnes (Abiec), citado por canalrural.com.

Los líderes del sector hablaron también de la expectativa en torno a la visita de la misión europea al país, donde van a verificar si Brasil tiene el control histórico de los animales, desde el nacimiento a la faena. En este sentido, el ministro afirmó que se había

COTIZACIONES EN LA REGION (Cents US\$/k)			
URUGUAY			
Novillos	Ultimo	Semana	Mes
Especiales (carcasa)	193	193	182
Buenos (carcasa)	186	186	175
Especiales (en pie)	101	101	95
Campo + 480 (en pie)	96	96	92
Overo esp. (carcasa)	180	180	Nom
Vacas			
Especiales (k carcasa)	158	158	152
Especiales (k en pie)	76	76	74
Gordas	70	70	70
Vaquillonas +310 k (carc.)	170	170	162
Vaquillonas +310 k (en pie)	84	84	82
Reposición			
Ternero (120-180 k)	94	94	100
Novillo formado (320-360 k)	78	78	84
Vaca de invernada	50	51	60
ARGENTINA (en pie)			
Nov. exportación (ONCCA)	94	92	91
Novillos promedio Liniers	70	75	73
Novillito 390-430 k	81	80	78
Novillo 431-460 k	77	74	78
Novillo 461-490 k	75	80	75
Novillo 491-520 k	79	74	76
Novillos Más de 520 k	76	75	75
Vacas			
Vacas especiales	52	53	56
BRASIL (en pie)			
<i>Ganado gordo</i>	Ultimo	Semana	Mes
Novillo SP - San Pablo	118	120	112
Novillo RS - P. Alegre	112	115	111
Novillo MS - Campo Gde	110	116	103
Novillo MG - Triángulo	110	113	108
Vaca SP - San Pablo	110	111	105
Vaca RS - P. Alegre	103	106	103
Vaca MS - Campo Gde	100	104	92
Vaca MG - Triángulo	105	104	101
<i>Futuros</i>			
ene-09	114	118	110
may-09	107	113	108
ago-09	111	116	111
<i>Reposición</i>			
Novillo SP (360k)	129	132	128
Novillo RG (360k)	94	96	112
Ternero RG (180k)	117	120	128
<i>Carne mayorista (Cents US\$/k)</i>			
Trasero	266	286	285
Delantero	156	173	142
PARAGUAY (en pie)			
Novillo gordo	102	109	106
Vaca gorda	95	88	98

avanzado mucho en el último año. "La misión está ahí y la gente espera que esté de acuerdo con lo realizado aquí, pero nos queda más por avanzar," afirmó.

Esperan habilitación chilena

Una misión de técnicos chilenos está en Brasil para evaluar su sistema sanitario y habilitar 17 plantas

Mercados del NAFTA									
EEUU					Canadá				
Ganado (US\$/k)	Ayer	Sem.	Mes	Var mes %	Gdo en pie (US\$/k)	Ayer	Semana	Mes	Var mes %
Novillo Choice	1,82	1,83	1,86	-2,2%	Novillo	1,73	1,84	s/d	-
Vaquillona Choice	1,83	1,83	1,86	-1,9%	Vaquillona	1,71	1,77	s/d	-
Carcasa 181 kg Boning	1,81	1,81	1,65	9,3%	Vaca	0,91	0,85	s/d	-
Carcasa 159 cutter	1,81	1,81	1,65	9,3%	Precio medio importación (salvo EEUU) US\$/ton, cong.				
Novillo carcasa	2,91	2,98	2,94	-0,9%	Cuarto delantero	Nom	3.088	Nom	-
Vaquillona carcasa	2,90	2,97	2,94	-1,3%	Cuarto trasero	Nom	Nom	Nom	-
Trimnings					Nalga de adentro	Nom	Nom	Nom	-
90	3,16	3,15	2,86	10,7%	Peceto	Nom	4.382	Nom	-
85	2,98	2,89	2,77	7,5%	Carnaza cuadrada	3.668	3.701	Nom	-
75	3,16	3,15	2,86	10,7%	Bola de lomo	3.868	Nom	Nom	-
EEUU: Cortes precios minoristas en US\$ / Ton					Precios mayoristas en Montreal (US\$/k)				
Bife Ancho s/t	9.446	10.487	9.926	-4,8%	Novillos y vaquillonas	27-ene	20-ene	30-dic	
Carnaza de paleta	3.520	3.665	3.438	2,4%	Media res	s/d	s/d	s/d	-
Bola de lomo	4.152	4.079	4.222	-1,6%	Cuarto delantero	s/d	s/d	s/d	-
Nalga	3.757	3.825	3.605	4,2%	Cuarto trasero	s/d	s/d	s/d	-
Carnaza cuadrada	3.743	4.875	4.612	-18,8%	Garrón	s/d	s/d	s/d	-
Peceto	4.942	5.071	4.701	5,1%	Vaca				-
Bife Angosto	8.695	8.280	8.458	2,8%	Nalga	s/d	s/d	s/d	-
Cuadril con tapa	4.361	4.379	4.081	6,9%	Carnaza cuadrada	s/d	s/d	s/d	-
Lomo	15.383	16.381	17.874	-13,9%	Bola de lomo	s/d	s/d	s/d	-
Mercado de futuros de Chicago - Novillo US\$/k					Trimnings 60-65%				
	Ayer	Sem.	Mes	Var mes %					
feb-09	1,79	1,82	1,89	-5,3%					
abr-09	1,86	1,88	1,97	-5,4%					
jun-09	1,81	1,85	1,89	-4,1%					
ago-09	1,83	1,87	1,89	-3,3%					
oct-09	1,92	1,94	1,97	-2,7%					

Fuentes: EEUU: USDA y CME. Canadá: Ganado en pie: USDA; Precios de importación: Min. De Comercio Exterior; Cortes mayoristas: Agriculture and Agri Food Canada

frigoríficas que permitirán el reestablecimiento de las exportaciones de carne bovina "in natura", informó Agencia Estado. La misión abarca los Estados de Mato Grosso, Mato Grosso del Sur, Minas Gerais, Río Grande del Sur y Rondonia.

En octubre de 2005 Chile impuso un embargo al producto brasileño luego de los casos de fiebre aftosa identificados en Mato Grosso del Sur y Paraná. Actualmente el país solo compra carne de Río Grande del Sur. Santa Catarina también está abierta a ese mercado pero no tiene oferta para atender la demanda.

Brasil comenzó a presionar a Chile para que liberara las importaciones de carne luego que la Organización Mundial de Salud Animal (OIE) reconociera a San Pablo, Paraná y Mato Grosso del Sur como libres de aftosa con vacunación. A pesar de negar que hubiera represalias por la decisión chilena el gobierno brasileño dejó de importar algunas frutas chilenas, alegando problemas sanitarios, decisión que fue revertida luego de negociaciones entre ambos países.

Brasil mercado

El mercado ganadero de Brasil continúa pesado. La mayor parte de las entradas se dan con plazo a cinco días, con oferta y demanda ambos, reducidas. El precio en San Pablo se ubica en un eje de 84 reales la arroba para el novillo (US\$ 1,22/kilo) y 76 reales la arroba por vacas. Los precios son más bajos en Río Grande del Sur, entre 79 y 81 reales por arroba, los precios más bajos en el sur (US\$ 1,14 por kilo por los mejores novillos), pero se afirmaron ante una merma del ingreso de novillos desde Uruguay. La sequía se agrava y preocupa cada vez más en el estado del sur brasileño.

EEUU

Gobierno estadounidense revisará ley de certificación de origen

La flamante administración de Obama está revisando la ley de certificación de origen para la carne vacuna, de cerdo y otras que se venden en los supermercados, así como otras reglas federales aprobadas los últimos días del gobierno de Bush, anunció el lunes el secretario del Departamento de Agricultura, Tom Vilsack.

La ley de certificación

para la carne fue publicada en los registros federales el 16 de enero y preveía su implementación a partir del 16 de marzo, 60 días luego de su publicación. "Revisaremos y analizaremos cuidadosamente la regulación", declaró Vilsack. Aclaró que no sabe que puede resultar de la revisión, pero hizo hincapie en su apoyo a la normativa de certificación de origen - denominada en inglés por sus siglas COOL- por lo cual cree que debe implementarse.

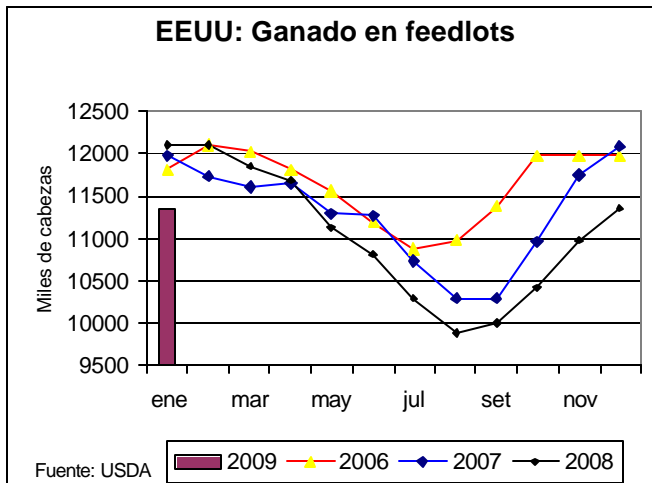
Defensa del Consumidor contra trazabilidad

El Fondo de Defensa Legal desde el Productor al Consumidor pidió a la administración de Obama que elimine de forma permanente la regla propuesta por el Departamento de Agricultura (USDA) que mandata la implementación del Sistema Nacional de Identificación Animal (NAIS).

La semana pasada el nuevo gobierno del país detuvo toda reglamentación pendiente de la regla propuesta - publicada el 13 de enero por el Servicio de Inspección de Salud Animal y Vegetal del USDA bajo el nombre de "Official Animal Identification Numbering Systems"- hasta que sea revisada.

"Esta propuesta de reglamentación es solamente la última de una serie de acciones llevadas a cabo por el USDA para implementar el mandato de NAIS a pesar de las objeciones de los pequeños productores, granjeros y las legislaturas de cuatro Estados," declaró el presidente del Fondo Pete Kennedy. Las principales objeciones a la reglamentación son el costo que implicará su implementación y la accesibilidad que tendrá la información acerca de los productores, ya que podrá ser vista por organizaciones privadas y no solo a nivel oficial.

El Fondo comenzó un juicio el año pasado contra el USDA y el Departamento de Agricultura de Michigan



para que detuviera la implementación del NAIS, que consiste en la trazabilidad electrónica de todos los animales del país. Las principales objeciones al programa son el costo que implicará a los productores y El Departamento de Agricultura de Michigan ya implementó las dos primeras etapas del programa – registración de propiedad y la identificación animal- además de un programa estatal de control de la tuberculosis bovina requerido por el USDA.

Menos ganado en feedlots

El informe de ganado en feedlots al comienzo de enero, divulgado el pasado viernes fue nitidamente alcista. Las ventas superaron lo previsto, el ingreso fue menor al esperado y por lo tanto la cantidad de gando confiando al 1º de enero se ubicó bastante por debajo del promedio pronosticado por los analistas estadounidenses. En lo previo se esperaba un dato 6% menor al de enero 2008, pero la población de ganado en feedlots (de más de 1.000 vacunos) bajó 7,5% y cayó por debajo de los 10 millones de cabezas. Los analistas esperaban el mismo nivel de ingreso que un año atrás, pero fue 1% menor, en tanto que esperaban que las ventas hubieran sido levemente inferiores a las de un año atrás, pero resultaron superiores en 2%.

El informe fue calificado como alcista por los operadores. La suba fue leve el lunes, pero se trató de una operativa muy atípica en el mercado de Chicago, ya que por desperfectos técnicos hubo que interrumpir la sesión en la bolsa.

Carne importada

En la operativa del mercado importador estadounidense se percibe un ritmo gradualmente creciente, tanto para la carne de Australia y Nueva Zelanda como para la de Uruguay. Aunque la carne uruguaya continúa operando con un descuento importante respecto a la de Oceanía por las discrepancias sanitarias entre EEUU y Uruguay respecto a los controles de Escherichia coli, operadores del mercado consideran que se avanza en una solución al problema y que el mismo dejará de tener incidencia en el corto plazo. La faena de vacas de carne es más baja en lo que va del año en EEUU. Eso es

parcialmente compensado por una mayor faena de vacas lecheras. Los australianos consideran que la demanda creciente de la Unión Europea y Rusia será un factor importante en el mercado de carne para manufacturar. El Meat and Livestock Australia también menciona a las fluctuaciones de la moneda como un factor que dificulta la comercialización. Ese factor también juega fuerte para los exportadores uruguayos dada la valorización de casi 7% que acumula el peso uruguayo frente al dólar en lo que va del año.

Importaciones continúan creciendo

Las importaciones de carne en Estados Unidos crecieron 11% en noviembre –a 94 mil toneladas (206 millones de libras)- respecto a un año atrás, a pesar de la caída mundial de la demanda), según el informe mensual de perspectivas ganaderas del USDA (Livestock and Dairy Outlook). Las importaciones desde Australia siguen siendo bajas respecto a igual mes del año pasado, si bien la caída fue menor que la registrada en meses anteriores. En tanto, las compras a Canadá continuaron creciendo, en parte debido al fortalecimiento del dólar estadounidense.

Para 2008, estimó que EEUU iba a importar 1,1 millones de toneladas de carne (2,482 mil millones de libras), 19% más que en 2007. Para este año se estima un crecimiento de 8%, alcanzando 1,2 millones de toneladas de carne importadas (2,68 mil millones de libras).

Exportaciones

Las exportaciones en noviembre crecieron 12% respecto a un año atrás, totalizando 61.000 toneladas (136 millones de libras). Las ventas hacia los principales mercados de EEUU –Canadá y México- cayeron respecto a noviembre del año pasado. Hacia Japón las exportaciones crecieron 17%, muy por debajo del 44% registrado en setiembre y el 51% de octubre. Las ventas hacia Corea del Sur cayeron más de la mitad en comparación al mes anterior, debido a la limitada capacidad de almacenaje de ese país, al debilitamiento de la economía y a la depreciación de la moneda coreana. Aumentaron las exportaciones hacia Vietnam, Medio Oriente y la UE, compensando parte de las caídas registradas hacia los principales mercados. Se espera que en 2008 las exportaciones alcancen las 850.000 toneladas (1,875 mil millones de libras) mientras que para este año la cifra subiría a 870.000

EEUU - precios medios de importación							
		Uruguay			Australia y Nueva Zelanda		
		23-ene	16-ene	26-dic	23-ene	16-ene	26-dic
0-15 días	CL						
Carne de toro	95%	n	n	n	3.098	3.086	2.976
Carne de vaca	95%	n	n	n	n	n	n
	90%	2.767	n	n	2.888	2.855	2.866
CFM Fores	85%	n	n	n	2.657	2.657	n
Trimnings	85%	n	n	n	2.646	2.635	n
	80%	n	n	n	2.469	n	n
	75%	n	n	n	2.359	n	n
16-45 días							
Carne de toro	95%	n	n	n	3.053	3.042	2.954
Carne de vaca	95%	n	n	n	n	n	n
	90%	n	n	n	2.866	2.866	n
CFM Fores	85%	n	n	n	2.657	2.657	n
Trimnings	85%	n	n	n	2.612	2.855	n
	80%	n	n	n	2.425	n	n
	75%	n	n	n	n	n	n

En US\$/t. n=Nominal Fuente: en base a USDA

toneladas (1,92 mil millones de libras). Se espera que la caída en la demanda desde los mayores países importadores como México, Japón y Corea se mantenga este año, como consecuencia de la crisis financiera global.

Aumentó el stock de carne vacuna congelada

El stock de carnes rojas congeladas al 31 de diciembre de 2008 fue 4% al de un mes atrás, y 10% por encima que el último año. Respecto a la carne de cerdo los volúmenes disponibles en freezers fueron 7% superiores al mes anterior y 20% superior a los de un año atrás.

Los stocks de carne aviar al 31 de diciembre cayeron 1% respecto al mes anterior pero subieron 16% respecto a un año atrás. En tanto, los stocks totales de carne de pollo cayeron 6% respecto a un mes atrás pero aumentaron 3% respecto al año anterior.

Bajan levemente ventas de McDonald's

La cadena de comidas rápidas McDonald's informó de ganancias trimestrales que superaron las estimaciones de Wall Street, pero el crecimiento en algunos mercados externos fue enlentecido, por la recesión global. La empresa informó de un crecimiento de 5,8% en diciembre a nivel mundial en las ventas de los restaurantes que llevan abiertos al menos 13 meses, informó Reuters.

Los ingresos netos del cuarto trimestre cayeron 23%, a US\$ 985,3 millones, o US\$ 87 centavos por acción, desde los US\$ 1,27 mil millones y US\$ 1,06 por acción, respectivamente, respecto a igual trimestre de un año atrás un año atrás. Los analistas esperaban ganancias de US\$ 83 centavos por acción.

Esta caída en el crecimiento fue más marcada en los mercados internacionales y mostró que el "resto del mundo está siendo alcanzado" por la recesión de EEUU, comentó el analista de Edward Jones, Jack Russo. En Asia/Pacífico, Medio Oriente y África las ventas aumentaron 10%, en Europa 7,6% y en EEUU 5%. En tanto en diciembre, las ventas en Europa aumentaron 5,4, inferiores al 9,8% registrado en octubre y 7,8% de noviembre. En Asia las ventas en diciembre crecieron 5,7%, versus el 11,5% de octubre y 13,2% de noviembre.

Tyson anunció pérdidas de US\$ 112 millones

Tyson Foods —el mayor productor de pollo de EEUU— anunció pérdidas de US\$ 112 millones en el primer trimestre fiscal, en medio de los altos costos de los granos, informó Bloomberg.

El gerente ejecutivo de la empresa, Dick Bond, renunció a su cargo el 5 de enero, mientras la industria era afectada por los altos costos de los granos.

Las pérdidas de la compañía —excluyendo los US\$ 20 millones por la baja en el valor del inventario— fueron de US\$ 29 centavos por acción. El promedio estimado por 10 analistas consultados por Bloomberg fue de US\$ 23 centavos por acción. "Soy optimista respecto al desempeño hacia delante de la empresa," comentó Leland Tollett, quien ocupa interinamente el cargo que dejó vacante Bond.

México

Levantán restricciones a carne fresca de EEUU

México levantó las restricciones que había impuesto a fines del año pasado a los embarques de carne y pollo proveniente de EEUU -aunque solo a los de carne fresca y no congelada- dijeron el viernes representantes de la industria y del gobierno de este país.

A partir del 1º de febrero los embarques de carne fresca en los cuestionados combo bin podrán continuar transportando el producto de EEUU, mientras que ya no podrán llevar más carne congelada. Estos combo bins —usados mayormente para transportar carne fresca y con capacidad cercana a una tonelada- habían sido prohibidos por México para transportar la carne, que había determinado que los containers no debían ser mayores a 50 kg.

Embarcar la carne estadounidense en pequeños containers podría encarecer los precios para los consumidores mexicanos, bajando la demanda y provocando una sobreoferta del producto en EEUU.

Europa

Rodeo vacuno en Rusia cae 2,6% en 2008

El número de cabezas de ganado en Rusia cayó 2,6% en 2008, respecto al año anterior, totalizando 21,1 millones de animales, de acuerdo al servicio federal de estadísticas, citado por Dow Jones. El número de vacas cayó 1,3% en el año, a 9,2 millones de cabezas.

En tanto el número de cerdos se incrementó 1,2%, llegando a los 16,3% millones de cabezas. El número de ovejas y cabras creció 2,7%, a 21,6 millones.

La producción de carne total en Rusia —incluyendo ganado vacuno y aviar— creció 6,5% en el año, hasta los 9,3 millones de toneladas.

Irlanda sacrificará 7.000 bovinos por dioxinas

Irlanda del Norte sacrificará más de 7.000 vacunos de ocho rebaños —involucrados en la crisis de contaminación con dioxinas— con un costo estimado de £ 3 a 4 millones (US\$ 4,42 a 5,89 millones). El gobierno del país anunció que introducirá un sistema de faena y descarte para mantener a los animales que fueron alimentados con la ración contaminada fuera de la cadena de alimentos humanos.

El esquema anunciado cubrirá solamente los costos de faena y descarte de animales y no compensará a los ganaderos por sus pérdidas financieras, a pesar de que los ministros prometieron que continuarán presionando al gobierno de Irlanda para que incluya a los ganaderos y procesadores de Irlanda del Norte en el esquema de compensación. Los productores afectados —que tienen algunos de los rodeos más grande de Irlanda del Norte— podrían tener pérdidas de hasta £ 7 millones (US\$ 10,32 millones).

En una declaración conjunta, la ministra de Agricultura, Michelle Gildernew, y la ministra de Economía, Arlene Foster, dijeron que el Ejecutivo seguirá presionando al gobierno de Irlanda a aceptar a los ganaderos de Irlanda del Norte y que los procesadores tengan acceso al esquema de compensación del Sur.

Oceanía

Rodeo en confinamiento cayó 11% en 2008 en Australia

Australia confinó 11% animales menos en 2008, alcanzando la cifra de 2,13 millones de bovinos, respecto a los 2,4 millones de animales estabulados el año anterior, según datos de Meat and Livestock Australia. En tanto Brasil –que ya había superado a Australia en 2007 en este ítem- alcanzó los 2,73 millones de animales confinados en 2008, 7% más que el año anterior, cuando la cifra había sido de 2,55 millones de cabezas. Así, por segundo año consecutivo, Brasil es el segundo país del mundo por la cantidad de ganado confinado, detrás de EEUU.

Exportaciones australianas golpeadas por caída en la demanda rusa y coreana

Los precios de la carne australiana cayeron la semana pasada, debido a un aumento de la oferta y a la debilidad de los mercados de exportación, de acuerdo al informe divulgado el viernes de Meat & Livestock Australia. Los exportadores continúan enfrentando problemas de crédito y stocks y temen que la demanda siga débil, sostiene el reporte.

“Estos problemas y la respectiva ausencia de compradores importantes como Corea del Sur y Rusia continúan retrasando el aumento anticipado en las ventas y en los precios de la carne de Australia debido a la competitividad del dólar australiano,” dice MLA.

Corea del Sur y Rusia fueron el tercer y cuarto destino de importancia para la carne vacuna australiana en 2008, luego de Japón y EEUU. Australia es el segundo exportador mundial de carne vacuna, luego de Brasil, con ganancias anuales cercanas a US\$ 2,96 mil millones (A\$ 4,5 mil millones).

Es incierto el panorama futuro respecto a la reanudación de las compras por parte de Corea del Sur y Rusia, y la suba asociada en los precios desde Japón y EEUU, sostiene el informe, pero agrega que podría comenzar en marzo o abril.

A esto se agrega las altas temperaturas y el comienzo del deterioro de las pasturas en algunas zonas más secas del sur del país, que conduce a los productores a vender sus animales por miedo a que los precios aún sigan cayendo.

Mercado

Los precios tendieron a la baja en Australia la semana pasada por las altas temperaturas que llevaron a un aumento en la oferta de ganado. Algunas zonas están en sequía, aunque la parte norte y oeste continúan recibiendo lluvias, en particular la zona de Queensland norte. De acuerdo al Meat and Livestock Australia, lo flojo de la demanda desde Corea y Rusia lleva a que todavía no se perciba el efecto de la fuerte devaluación de la moneda australiana. Pero considera que el comercio tendrá señales claras de reactivación a partir de marzo o abril.

En Nueva Zelanda los precios son más firmes, porque tras una fuerte sequía en la primavera, recibió algunas lluvias sobre el final del año pasado que aliviaron parcialmente la situación forrajera.

Australia: Precios de exportación de carne vacuna				
Precios a Japón (CIF)	23-ene	16-ene	26-dic	Var Mes %
Cortes enfriados				
Media res desosada	4255	s/d	s/d	-
Media res de feedlot	4475	s/d	s/d	-
Cortes congelados				
Cogote y paleta	2976	s/d	s/d	-
Bola de lomo	3373	s/d	s/d	-
Cuarto compensado	2822	s/d	s/d	-
Nalga de adentro	3594	s/d	s/d	-
Nalga de afuera	3307	s/d	s/d	-
Pecho	3307	s/d	s/d	-
Precios a EEUU (CIF)				
Toro 95 CL	2866	-	s/d	-
Vaca 90 CL	2679	s/d	s/d	-
Vaca 85 CL	2502	s/d	s/d	-
Garrón 90 CL	2612	s/d	s/d	-
Trimnings 85 CL	2491	s/d	s/d	-
Trimnings 80 CL	2304	s/d	s/d	-
Trimnings 75 CL	2161	s/d	s/d	-
Aguja 85 CL	s/d	s/d	s/d	-

Datos en US\$/ton. CL; Fuente: MLA

Riesgo de sequía para Nueva Zelanda

Algunas zonas de Nueva Zelanda aún pueden ser afectadas por la falta de lluvias en el verano, a pesar de las recientes precipitaciones recibidas en Navidad, informó NZ Herald, en base a un reporte del Instituto Nacional de Agua e Investigación Atmosférica. De acuerdo al informe del organismo, el regimen del tiempo durante diciembre permaneció más asociado al tiempo seco, en particular para South Island. El último verano la sequía provocó saturación en los frigoríficos, ya que los productores liquidaron stocks en buena forma. En particular, la faena de ovinos creció 36% en febrero, según datos de Meat&Wool New Zealand.

El Ministerio de Agricultura y Forestación estimó que los costos provocados por la última sequía solo en la lechería serán de US\$ 740 millones (NZ\$ 1,4 mil millones).

Paridades cambiarias			
	27-ene	20-ene	29-ene-08
Peso uruguayo	22,700	22,912	21,006
Peso argentino	3,50	3,47	3,17
Real, Brasil	2,323	2,372	1,782
Guaraní, Paraguay	5237	5101	4720
Dólar canadiense	1,228	1,246	0,992
Euro	1,299	1,288	1,471
Libra	1,376	1,470	1,981
Yen	89,04	90,73	106,64
Dólar australiano	1,525	1,480	1,136

Moneda/US\$ salvo la libra y el euro, US\$/moneda